

راهنمای تصویری ورود و شرکت در آزمون مجازی (برخط) سامانه ریلاین

مخصوص دانشجویان

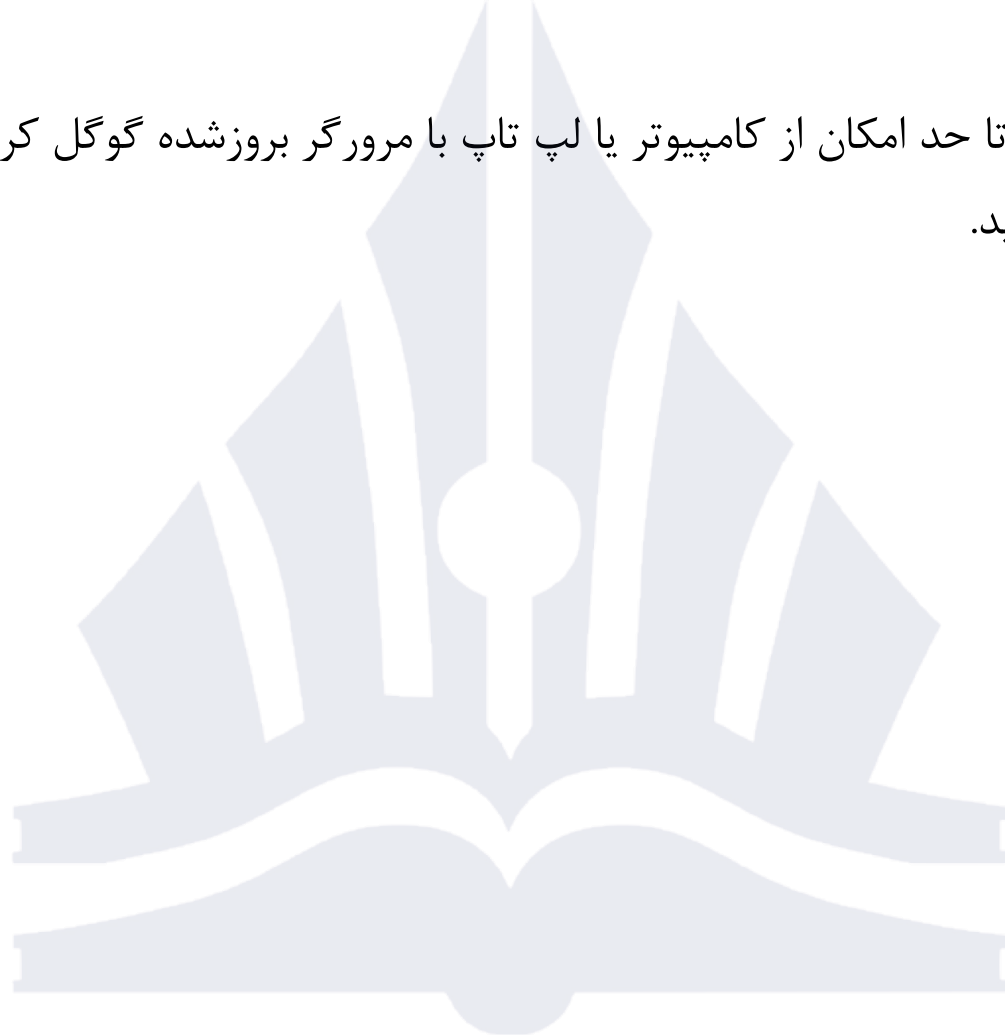
نیمسال دوم سال تحصیلی ۱۴۰۴-۱۴۰۵

مرکز آموزش علمی کاربردی

فرهنگستان و هنر

واحد ۱۱ تهران

۱. جهت شرکت در آزمون مجازی تا حد امکان از کامپیوتر یا لپ تاپ با مرورگر بروز شده گوگل کروم (Google Chrome) یا فایرفاکس (Firefox) استفاده نمایید.



مرکز آموزش علمی کاربردی

فرهنگستان و هنر

واحد ۱۱ تهران

۲. وارد سامانه ریلاین به آدرس lms11.ir شده و بر روی **ورود** بزنید.

The screenshot shows a web browser window with the URL lms.uastf11.ac.ir. The page features a dark-themed background with a code editor showing JavaScript code for user authentication. A white arrow points to the 'ورود' (Login) button in the top left corner. The main heading reads 'سامانه کلاس ها و آزمون های آنلاین' (Online Classes and Exams System) and 'مرکز آموزش علمی کاربردی فرهنگ و هنر واحد 11 تهران' (Center for Applied Scientific Education, Culture and Art, Unit 11, Tehran). Below the heading are four navigation icons: 'آزمون' (Exam) with 81 items, 'کلاس' (Class) with 856 items, 'دانشجو' (Student) with 3177 items, and 'مدرس' (Teacher) with 241 items. A sidebar on the left contains a 'ورود' button and a list of links for various operating systems and browsers. The main content area displays a news item titled 'اطلاعات ورود به سامانه' (Login Information) with a 'ادامه...' (Continue...) button. The Windows taskbar at the bottom shows the system tray with the date 1/30/2026 and time 9:37 PM.

واحد 11 تهران


۳. در کادر اول شماره دانشجویی، در کادر دوم شماره ملی و a و A و در کادر سوم شماره ای که پایین آن نمایش داده می شود را وارد نموده و بر روی ورود بزنید. در صورتی کلمه عبور پیش فرض را تغییر داده اید در کادر دوم کلمه عبور خود را وارد نمایید.

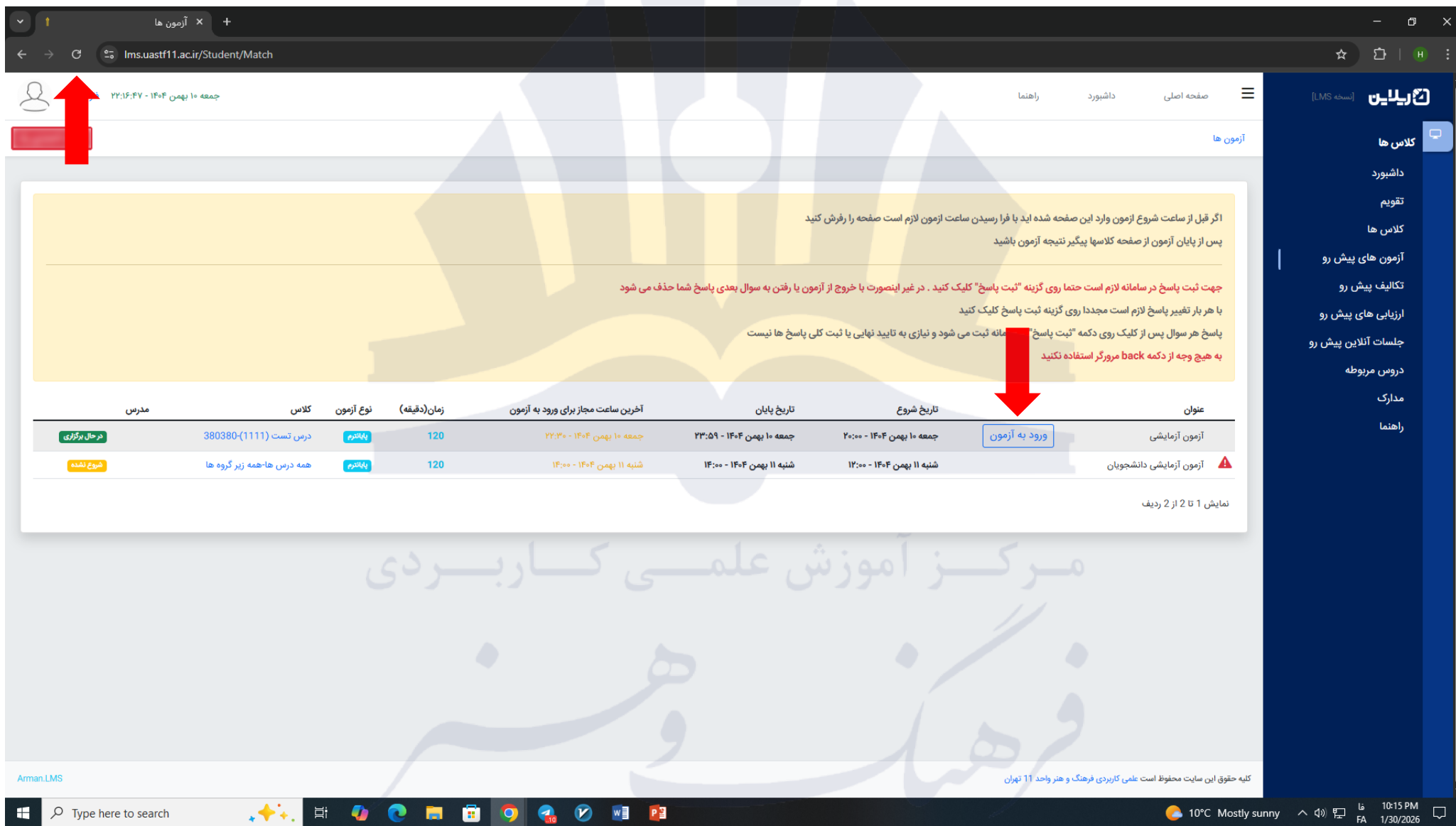
The image shows a screenshot of a web browser displaying a login page for Arman.LMS. The browser's address bar shows the URL: `lms.uastf11.ac.ir/Identity/Account/Login?returnUrl=%2F`. The page header includes the text "ورود" (Login) and "فارسی" (Persian), along with the date "جمعه ۱۰ بهمن ۱۴۰۴ - ۲۱:۴۰". The main content area features a large graphic on the left with a laptop and various educational icons, and a login form on the right. The login form has three input fields: the first is labeled "ورود با کلمه عبور" (Login with password), the second is a password field with a visibility toggle, and the third is a field for a secondary code. Below these fields is a blue button labeled "ورود" (Login). A red arrow points to the first field, another to the second, a third to the third, and a fourth to the "ورود" button. The footer of the page contains the text: "کلیه حقوق این سایت محفوظ است علمی کاربردی فرهنگ و هنر واحد ۱۱ تهران © ۱۴۰۴ - Arman.LMS". The Windows taskbar at the bottom shows the system tray with the date "1/30/2026", time "9:43 PM", and weather "10°C Mostly sunny".

واحد ۱۱ تهران

۴. بر روی آزمون ها بزنید.

The screenshot shows the LMS dashboard interface. At the top, the browser address bar displays 'lms.uastf11.ac.ir/Student'. The user's profile information is visible in the top left, including the name 'فارسی' and the date 'جمعه ۱۰ بهمن ۱۴۰۴ - ۲۲:۱۵:۲۶'. The dashboard features a grid of icons for various functions: 'Exams' (آزمون ها), 'Assignments' (تکالیف), 'Online Sessions' (جلسات آنلاین), 'Classes' (کلاس ها), 'Quizzes' (مدارک), 'Assessments' (ارزیابی ها), 'Calendar' (تقویم), 'Support Tickets' (تیکت های پشتیبانی), 'Messages' (پیام رسان), 'Notifications' (صندوق پیام ها), 'Announcements' (تابلوی اعلانات), and 'Help' (راهنما). A red arrow points to the 'Exams' icon. The right sidebar contains a list of navigation options: 'Dashboard' (داشبورد), 'Calendar' (تقویم), 'Classes' (کلاس ها), 'Exams' (آزمون های پیش رو), 'Assignments' (تکالیف پیش رو), 'Online Sessions' (ارزیابی های پیش رو), 'Courses' (جلسات آنلاین پیش رو), 'Related Courses' (دروس مربوطه), 'Quizzes' (مدارک), and 'Help' (راهنما). The footer includes the text 'Arman.LMS' and 'کلیه حقوق این سایت محفوظ است علمی کاربردی فرهنگ و هنر واحد ۱۱ تهران'.

۵. در صفحه جدید بر روی گزینه **ورود به آزمون** بزنید. اگر زودتر از زمان آغاز آزمون وارد شده اید و پس از آغاز امتحان گزینه ورود به آزمون را مشاهده ننموده اید بر روی گزینه  بزنید و صفحه را ریفرش (Refresh) نمایید.



The screenshot shows the 'Student/Match' page in the LMS. At the top left, there is a user profile icon with a red arrow pointing to it. Below the profile, there is a red bar. The main content area has a yellow background with instructions in Persian. A red arrow points to the 'ورود به آزمون' button in the table below. The table lists exam matches with columns for title, start date, end date, last entry time, duration, type, class, and teacher.

عنوان	تاریخ شروع	تاریخ پایان	آخرین ساعت مجاز برای ورود به آزمون	زمان (دقیقه)	نوع آزمون	کلاس	مدرس
آزمون آزمایشی	جمعه ۱۰ بهمن ۱۴۰۴ - ۲۰:۰۰	جمعه ۱۰ بهمن ۱۴۰۴ - ۲۳:۰۹	جمعه ۱۰ بهمن ۱۴۰۴ - ۲۲:۳۰	۱۲۰	پایانترم	درس تست (1111)-380380	دربار برگزینی
آزمون آزمایشی دانشجویان	شنبه ۱۱ بهمن ۱۴۰۴ - ۱۲:۰۰	شنبه ۱۱ بهمن ۱۴۰۴ - ۱۴:۰۰	شنبه ۱۱ بهمن ۱۴۰۴ - ۱۴:۰۰	۱۲۰	پایانترم	همه درس ها-همه زیر گروه ها	شروع نشده

مرکز آموزش علمی کاربردی

فرهنگستان و هنر

واحد ۱۱ تهران

۶. پس از ورود به آزمون، در سمت چپ صفحه زمان باقیمانده خود را می توانید مشاهده نمایید. توجه نمایید در هر آزمون تنها تا ۴۰ دقیقه از زمان آغاز آزمون می توانید وارد آزمون شوید و در صورت عدم ورود تا ۴۰ دقیقه، برای دانشجو غیبت در آزمون درج خواهد شد.

The screenshot shows a web browser window with the URL `lms.uastf11.ac.ir/Student/StudentQuestion?matchId=10595`. The page displays a student's profile, a navigation menu on the right, and a central exam area. A red arrow points to a timer showing `01:31:59` with the text `زمان باقیمانده`. Below the timer is a table with exam details:

10595	کد
پایانترم	نوع آزمون
جمعه ۱۰ بهمن ۱۴۰۴ - ۲۰:۰۰	شروع
جمعه ۱۰ بهمن ۱۴۰۴ - ۲۳:۵۹	پایان
جمعه ۱۰ بهمن ۱۴۰۴ - ۲۲:۳۰	آخرین ساعت مجاز برای ورود به آزمون
120	زمان (دقیقه)

Below the table, there are instructions in Persian regarding the exam process, including a note about the 'back' button and supported file formats. At the bottom, there is a question prompt: `سوال 1 از 3` and `نام: 10`. The interface also includes a rich text editor and a Windows taskbar at the bottom.

۷. امتحان زیر پنج سوال دارد و تعداد سوالات را از بالای صفحه می توانید مشاهده نمایید. در سوال اول می بایست پاسخ صحیح را انتخاب نمایید.

The screenshot shows a web browser window with the URL `lms11.ir/Student/StudentQuestion?matchId=25278`. The page is in Persian and displays an exam question. At the top, there is a navigation bar with 'راهنما' (Help) and 'داشبورد' (Dashboard) links. Below the navigation bar, the user's name 'سه شنبه ۲۶ خرداد ۱۴۰۵ - ۲۱:۰۱:۲۱ فارسی' is visible. The main content area contains a question in Persian: 'جهت ثبت باسوخ سوال های تشریحی در سامانه لازم است حتما روی گزینه "ثبت پاسخ" کلیک کنید . با هر بار تغییر پاسخ لازم است مجددا روی گزینه ثبت پاسخ کلیک کنید به هیچ وجه از دکمه back مرورگر استفاده نکنید برای سوالات تشریحی در صورت امکان ارسال فایل : پسوندهای مجاز: .jpg, .gif, .png, .JPG, .jpeg, .JPEG, .PNG, .mp3, .mp4, .docx, .pdf, .jif, .wave, .wav, .ogg, .mpeg, .avi, .wma, .amr, .zip, .rar, .m4a, .xlsx, .xls, .pptx, .ppt : حداکثر حجم فایل : 6'. Below the question, there are four radio button options: '1 (سامانه ریلاین)', '2 (سامانه هم آوا)', '3 (پورتال دانشجویی)', and '4 (سامانه خدمات هوشمند دولت)'. A red arrow points to the question number '5 از 1'. At the bottom of the page, there is a footer with 'Arman.LMS' and 'کلیه حقوق این سایت محفوظ است علمی کاربردی فرهنگ و هنر واحد 11 تهران'. The Windows taskbar is visible at the bottom of the screen.

۸. جهت انتخاب پاسخ خود می بایست بر روی دایره سمت راست گزینه صحیح بزنید تا رنگ داخل دایره به رنگ آبی تغییر پیدا کند. در صورت ثبت پاسخ شما، در بالای سوال عبارت پاسخ شما ثبت شد را مشاهده می نمایید.

The screenshot shows a web browser window with the URL `ims11.ir/Student/StudentQuestion?matchId=25278`. The page header includes the user's name 'راهنما' and the date 'سه شنبه ۲۶ خرداد ۱۴۰۵ - ۲۱:۰۱:۲۱ فارسی'. The main content area displays a question titled 'جهت ثبت پاسخ سوال های تشریحی در سامانه لازم است حتما روی گزینه "ثبت پاسخ" کلیک کنید...' with a timer 'زمان باقیمانده: 01:13:25'. The question text is: 'جهت دریافت کارت ورود به جلسه باید وارد کدام سامانه شویم؟'. The options are: 1) سامانه ریلاین, 2) سامانه هم آوا (selected), 3) پورتال دانشجویی, 4) سامانه خدمات هوشمند دولت. A red arrow points to the question title 'سوال 1 از 5 پاسخ شما ثبت شد' and another red arrow points to the selected option '2) سامانه هم آوا'. The bottom of the page shows a navigation bar with 'پاک شود' and 'سوال بعدی' buttons, and a footer with 'Arman.LMS' and 'کلیه حقوق این سایت محفوظ است علمی کاربردی فرهنگ و هنر واحد 11 تهران'.

۹. به منظور مشاهده سوال بعدی بر روی سوال بعدی بزنید. توجه نمایید که در آزمون ها امکان برگشت به سوال قبلی وجود ندارد. لذا از صحیح بود پاسخ خود اطمینان حاصل نمایید.

The screenshot shows a web browser window displaying an online exam page. The URL is `lms11.ir/Student/StudentQuestion?matchId=25278`. The page header shows the user's name 'فارسی' and the date 'سه شنبه ۲۶ خرداد ۱۴۰۵ - ۲۱:۰۱:۲۱'. The main content area contains a question: 'جهت دریافت کارت ورود به جلسه باید وارد کدام سامانه شویم؟' (To get the card to enter the exam hall, to which system should we go?). There are four radio button options: 1) سامانه ریلاین, 2) سامانه هم آوا (selected), 3) پورتال دانشجویی, and 4) سامانه خدمات هوشمند دولت. A red arrow points to the 'سوال بعدی' (Next Question) button. Below the question, there is a note: 'در این آزمون امکان برگشت به سوال قبلی وجود ندارد. حتما پس از پاسخ به سوال گزینه ثبت پاسخ را کلیک کنید. با رد شدن از سوال، سوال را از دست خواهید داد.' (In this exam, returning to the previous question is not possible. Please click the 'Save Answer' option after answering the question. If you skip the question, you will lose it.) The page footer includes 'Arman.LMS' and 'کلیه حقوق این سایت محفوظ است علمی کاربردی فرهنگ و هنر واحد ۱۱ تهران' (All rights reserved. Applied Science University of Culture and Art, Unit 11, Tehran). The Windows taskbar at the bottom shows the date and time as 9:24 PM on 6/16/2026.

واحد ۱۱ تهران

۱۰. در پنجره باز شده در صورت اطمینان از پاسخ ثبت شده بر روی تأیید بزنید و در صورت نیاز به بررسی مجدد پاسخ بر روی انصراف بزنید.


The screenshot shows a web browser window displaying the LMS interface. The URL is `lms11.ir/Student/StudentQuestion?matchId=25278`. The page header includes the user's name (فارسی) and the date (سه شنبه ۲۶ خرداد ۱۴۰۵). The main content area displays a question with a timer showing 01:02:26. A confirmation dialog box is overlaid on the question, asking: "جهت دریافت کارت ورود به جلسه باید وارد کدام سامانه شوید؟" (To receive the exam entry card, which system should you enter?). The dialog box has two buttons: "انصراف" (Cancel) and "تأیید" (Confirm). A red arrow points to the "تأیید" button. The question options are: (1) سامانه ریلاین, (2) سامانه هم آوا, (3) پورتال دانشجویی, and (4) سامانه خدمات هوشمند دولت. The bottom of the page shows a navigation bar with buttons for "سوال بعدی" (Next Question) and "پاک شود" (Clear), and a footer with the text "کلیه حقوق این سایت محفوظ است علمی کاربردی فرهنگ و هنر واحد ۱۱ تهران".

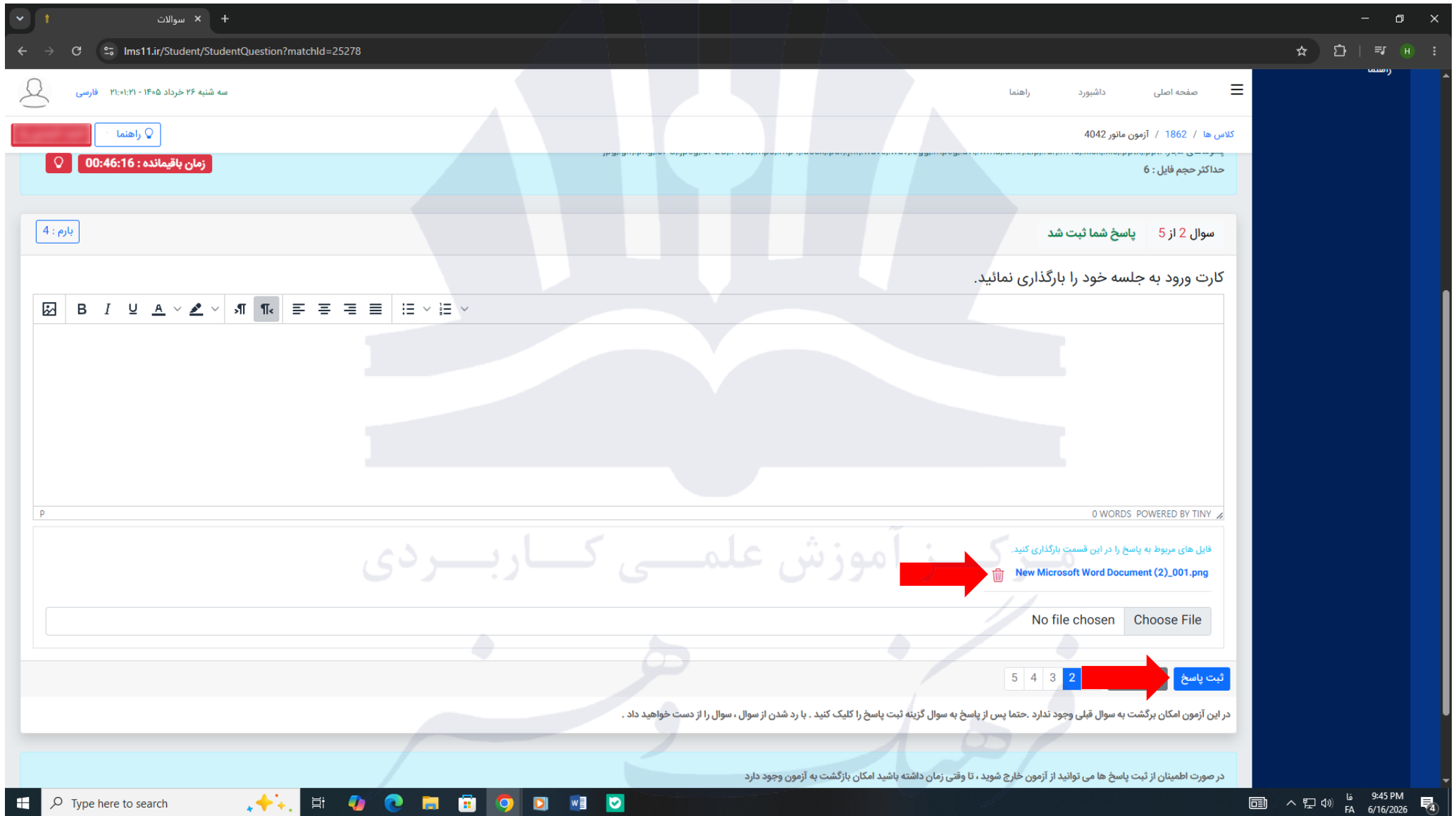
۱۱. در سوال دوم می بایست پاسخ خود را بارگذاری نماییم. توجه داشته باشید که حجم هر فایل ارسالی به عنوان پاسخ نباید بیشتر از ۶ مگابایت باشد لذا به منظور کاهش حجم فایل ارسالی و همچنین تغییر قالب فایل آن می توانید از ابزارهایی مانند نرم افزار کم اسکنر (camscanner) استفاده نمایید.

The screenshot displays a web browser window with the URL `lms11.ir/Student/StudentQuestion?matchId=25278`. The page header includes the user's name 'فارسی' and the date 'سه شنبه ۲۶ خرداد ۱۴۰۵ - ۲۱:۰۱:۲۱'. The main content area shows a question with a '4:00' timer and a 'پاسخ ثبت نشده' (Answer not submitted) status. A red arrow points to the 'Submit Answer' button. Below the question is a text editor with a toolbar and a file upload section. The footer of the page contains a message: 'در صورت اطمینان از ثبت پاسخ ها می توانید از آزمون خارج شوید ، تا وقتی زمان داشته باشید امکان بازگشت به آزمون وجود دارد' and a 'بررسی پاسخ های ثبت شده و خروج' (Check submitted answers and exit) button. The Windows taskbar at the bottom shows the time as 9:36 PM on 6/16/2026.

۱۲. پس از آماده بودن پاسخ بر روی گزینه **Choose File** بزنید و فایل خود را از دستگاه خود انتخاب نمایید. پس از آن جهت بارگذاری بر روی ارسال فایل بزنید.

The screenshot displays a web application interface for a student question. The browser address bar shows the URL: `lms11.ir/Student/StudentQuestion?matchId=25278`. The page header includes a user profile icon, the language 'فارسی', and the date 'سه شنبه ۲۶ خرداد ۱۴۰۵ - ۲۱:۰۱:۲۱'. The navigation menu contains 'راهنما', 'داشبورد', and 'صفحه اصلی'. The main content area shows a question with a timer 'زمان باقیمانده: 00:51:58' and a 'پاسخ ثبت نشده' (Answer not submitted) status. The question text is 'سوال 2 از 5' and 'کارت ورود به جلسه خود را بارگذاری نمایید.' Below the question is a rich text editor with a toolbar and a text area. A red arrow points to the 'Choose File' button. The footer contains a search bar, system tray icons, and the date '9:39 PM 6/16/2026'.

۱۳. اگر پاسخ شما بارگذاری شده باشد می توانید آن از پایین صفحه مشاهده نموده و در صورت نیاز با استفاده از گزینه  آن را حذف نمایید. جهت ثبت پاسخ خود می بایست بر روی ثبت پاسخ بزنید.



The screenshot shows a web browser window with the URL `lms11.ir/Student/StudentQuestion?matchId=25278`. The page header includes a user profile, the date and time (سه شنبه ۲۶ خرداد ۱۴۰۵ - ۲۱:۰۱:۲۱ فارسی), and navigation links (راهنما, داشبورد, صفحه اصلی). The main content area displays a question with a timer of 00:46:16. Below the question is a rich text editor with a toolbar. At the bottom right, there is a 'ثبت پاسخ' (Save Answer) button and a file upload section. A red arrow points to the trash icon next to the file name 'New Microsoft Word Document (2).001.png'. Another red arrow points to the 'ثبت پاسخ' button.

۱۴. این سوال نیز چهارگزینه ای بوده و پس از انتخاب گزینه صحیح بر روی سوال بعدی بزنید.

The screenshot shows a web browser window with the URL `lms11.ir/Student/StudentQuestion?matchId=25278`. The page is in Persian and displays an exam question. At the top, there is a user profile and the date 'سه شنبه ۲۶ خرداد ۱۴۰۵ - ۲۱:۰۱:۲۱ فارسی'. The main content area contains a question in Persian: 'آدرس سامانه آزمون های نیمسال جاری کدام گزینه است؟' (Which option is the address of the current semester exam system?). There are four radio button options: `uastf11.ac.ir`, `edu.uast.ac.ir`, `lms11.ir` (selected), and `azmoon.com`. A red arrow points to the 'سوال بعدی' (Next Question) button. The interface also includes a timer showing '00:38:49' and a question count 'سوال 3 از 5'. The sidebar on the right contains navigation options like 'جلسات آنلاین پیش رو' and 'دروس مربوطه'. The footer of the page mentions 'Arman.LMS' and 'کلیه حقوق این سایت محفوظ است علمی کاربردی فرهنگ و هنر واحد 11 تهران'.

۱۵. در این سوال شما می بایست پاسخ خود را تایپ (Type) کنید. همان طور که مشاهده می نمایید امکان بارگذاری فایل به عنوان پاسخ ممکن نبوده و این قابلیت در سوالاتی وجود دارند که مدرس به تشخیص خود قابلیت بارگذاری را غیرفعال نکرده باشد.

مدارت
راهنما

صفحه اصلی داشبورد راهنما

کلاس ها / 1862 / آزمون مانور 4042

برای سوالات تشریحی در صورت امکان ارسال فایل :
پسوندهای مجاز: jpg, gif, png, .JPG, .jpeg, .JPEG, .PNG, .mp3, .mp4, .docx, .pdf, .fif, .wave, .wav, .ogg, .mpeg, .avi, .wma, .amr, .zip, .rar, .m4a, .xlsx, .xls, .pptx, .ppt.
حداکثر حجم فایل: 6

زمان باقیمانده: 00:32:49

سوال 4 از 5 پاسخ ثبت نشده

دروسی که در ترم جاری اخذ نموده اید را بنویسید.

0 WORDS POWERED BY TINY

ثبت پاسخ سوال بعدی

در این آزمون امکان برگشت به سوال قبلی وجود ندارد. حتما پس از پاسخ به سوال گزینه ثبت پاسخ را کلیک کنید. با رد شدن از سوال، سوال را از دست خواهید داد.

در صورت اطمینان از ثبت پاسخ ها می توانید از آزمون خارج شوید، تا وقتی زمان داشته باشید امکان بازگشت به آزمون وجود دارد

بررسی پاسخ های ثبت شده و خروج

Arman.LMS

کلیه حقوق این سایت محفوظ است علمی کاربردی فرهنگ و هنر واحد 11 تهران

Type here to search

9:58 PM
6/16/2026

۱۶. پس از نوشتن پاسخ، بر روی ثبت پاسخ بزنید و سپس بر روی سوال بعدی بزنید.

The screenshot displays the Ims11.ir student question interface. At the top, there is a header with user information: "سه شنبه ۲۶ خرداد ۱۴۰۵ - ۲۱:۰۱:۲۱ قارسی". The main content area shows a question with a timer indicating "زمان باقیمانده: 00:28:13". Below the question, there is a text input field with a rich text editor toolbar. The toolbar includes buttons for bold (B), italic (I), underline (U), text color (A), background color, and text alignment. The text input field contains the word "P". Below the text input field, there are two buttons: "ثبت پاسخ" (Submit Answer) and "سوال بعدی" (Next Question). A red arrow points to the "ثبت پاسخ" button, and another red arrow points to the "سوال بعدی" button. The footer of the page contains the text "واحد ۱۱ تهران".

۱۷. توجه نمایید در صورتی که پاسخی وارد نکرده و بر روی ثبت پاسخ بزنید در سمت چپ پایین صفحه خطای پاسخی درج نشده است را مشاهده می نمایید.

The screenshot shows a web browser window displaying a student question page. The URL is `lms11.ir/Student/StudentQuestion?matchId=25278`. The page header shows the user is logged in as 'فارسی' on 'سه شنبه ۲۶ خرداد ۱۴۰۵ - ۲۱:۰۱:۲۱'. The page title is 'کلاس ها / 1862 / آزمون مانور 4042'. A red banner at the top indicates 'زمان باقیمانده : 00:24:45'. The question text is 'سوال 4 از 5 پاسخ ثبت نشده'. The question content area is empty, with a large red 'X' overlaid on it. Below the question area, there is a progress indicator showing '4 از 5' questions completed. At the bottom left, a red arrow points to a message that says 'پاسخی درج نشده است!'. The footer contains the text 'کلیه حقوق این سایت محفوظ است. تمامی کاربردی فرهنگ و هنر واحد 11 تهران'.

۱۸. در این سوال نیز قابلیت بارگذاری غیرفعال بوده و می بایست پاسخ خود را فقط با تایپ کردن بنویسید. پس نوشتن پاسخ بر روی ثبت پاسخ بزنید.

The screenshot shows a web browser window displaying a student question page. The URL is lms11.ir/Student/StudentQuestion?matchId=25278. The page header shows the user's name 'فارسی' and the date 'سه شنبه ۲۶ خرداد ۱۴۰۵ - ۲۲:۱۱:۲۰'. The main content area features a light blue banner with a timer 'زمان باقیمانده: 00:19:42' and a message in Persian: 'جهت ثبت پاسخ سوال های تشریحی در سامانه لازم است حتما روی گزینه "ثبت پاسخ" کلیک کنید. با هر بار تغییر پاسخ لازم است مجددا روی گزینه ثبت پاسخ کلیک کنید. به هیچ وجه از دکمه back مرورگر استفاده نکنید. برای سوالات تشریحی در صورت امکان ارسال فایل: پسوند های مجاز: jpg, gif, png, JPG, jpeg, JPEG, PNG, mp3, mp4, docx, pdf, jfif, wave, wav, ogg, mpeg, avi, wma, amr, zip, rar, m4a, xlsx, xls, pptx, ppt. حداکثر حجم فایل: 6'. Below the banner, there is a question 'سوال 5 از 5 پاسخ ثبت نشده' and a text editor with a toolbar. A red arrow points to the 'ثبت پاسخ' button. The footer of the page contains the text 'در صورت اطمینان از ثبت پاسخ ها می توانید از آزمون خارج شوید، تا وقتی زمان داشته باشید امکان بازگشت به آزمون وجود دارد' and 'بررسی پاسخ های ثبت شده و خروج'. The Windows taskbar at the bottom shows the date '6/16/2026' and time '10:11 PM'.

۱۹. با توجه به اتمام سوالات، گزینه سوال بعدی قابل مشاهده نبوده و جهت خروج از آزمون بر روی بررسی پاسخ های ثبت شده و خروج بزنید.

The screenshot shows a web browser window displaying an LMS interface. The address bar shows the URL: `lms11.ir/Student/StudentQuestion?matchId=25278`. The page header includes a user profile icon, the language 'فارسی', and the date 'سه شنبه ۲۶ خرداد ۱۴۰۵ - ۲۲:۱۱:۲۰'. The navigation menu contains 'داشبورد' and 'راهنما'. The main content area displays a question with a timer 'زمان باقیمانده: 00:15:41' and a 'راهنما' button. The question text is: 'نام و نام خانوادگی و شماره دانشجویی خود را درج نمایید.' Below the question is a rich text editor with a toolbar. At the bottom of the question area, there is a 'ثبت پاسخ' button with a red arrow pointing to it. The interface also shows a 'بارم: 4' and 'سوال 5 از 5' indicator. The footer contains 'Arman LMS' and 'کلیه حقوق این سایت محفوظ است علمی کاربردی فرهنگ و هنر واحد 11 تهران'.

۲۰. در صفحه جدید پاسخ سوالاتی که ثبت شده باشد به رنگ آبی در می آید در غیر این صورت رنگی نخواهند شد. در نمونه پایین پاسخ سوال ۱ ثبت نشده است اما همان طور که پیش تر گفته شد امکان بازگشت به سوالات قبلی وجود ندارد! اکنون جهت خروج از آزمون بر روی ذخیره و خروج از آزمون بزنید.

The screenshot shows a web browser window displaying an LMS interface. The address bar shows the URL: `lms11.ir/Student/StudentQuestion?matchId=25278`. The page header includes the user's name (علی یآوری) and ID (404238044190999). A modal dialog box titled "بررسی آزمون" (Review Exam) is open, displaying a progress bar with 5 questions, where the first question is selected. The dialog contains the following text: "وضعیت پاسخ های شما به شرح زیر است: خانه های پر شده سوالاتی است که پاسخ آنها در سامانه ثبت شده است. تعداد سوالاتی که پاسخ آنها ثبت نشده است: 1 سوال". A red arrow points to the "ذخیره و خروج از آزمون" (Save and Exit Exam) button in the dialog. The background interface shows a question with a 4-minute timer and a "ثبت پاسخ" (Save Answer) button. The footer of the page includes the text "کلیه حقوق این سایت محفوظ است" and "11 تهران".

۲۱. همچنین مدرس می تواند به جای بارگذاری جداگانه سوالات، تصویر تمامی سوالات خود را بارگذاری نماید و دانشجو نیز برای پاسخ می تواند پاسخ سوالات را به ترتیب در کادر پایین آن بنویسد و یا این که در صورت فعال کردن قابلیت بارگذاری توسط مدرس، تصویر از پاسخ خود بر روی کاغذ را بارگذاری نماید.

ارزیابی های پیش رو
جلسات آنلاین پیش رو
دروس مربوطه
مدارک
راهنما

کلاس ها / 895 / آزمون آزمایشی

زمان باقیمانده : 01:11:18

جهت ثبت پاسخ در سامانه لازم است حتما روی گزینه "ثبت پاسخ" کلیک کنید . در غیر اینصورت با خروج از آزمون یا رفتن به سوال بعدی پاسخ شما حذف می شود
با هر بار تغییر پاسخ لازم است مجددا روی گزینه ثبت پاسخ کلیک کنید
پاسخ هر سوال پس از کلیک روی دکمه "ثبت پاسخ" در سامانه ثبت می شود و نیازی به تایید نهایی یا ثبت کلی پاسخ ها نیست
به هیچ وجه از دکمه back مرورگر استفاده نکنید
برای سوالات تشریحی در صورت امکان ارسال فایل :
پسوندهای مجاز: jpg, gif, png, JPG, jpeg, JPEG, PNG, mp3, mp4, docx, pdf, jfif, wave, wav, ogg, mpeg, avi, wma, amr, zip, rar, m4a, xlsx, xls, pptx, ppt.
حداکثر حجم فایل : 3

سوال 3 از 4

بارم : 5

شماره :
تاریخ :
پیوست :

جمهوری اسلامی ایران
وزارت علوم، تحقیقات و فناوری

مرکز آموزش علمی - کاربردی فرهنگ و هنر واحد ۱۱ تهران

کاربرگ سوالات امتحانی (۲۳۵)

نام و نام خانوادگی مدرس:

10°C Mostly sunny 11:47 PM 1/30/2026

۱۷. با توجه به این که در این مورد پاسخ سوالات پشت سر هم بوده و زمان بر می باشد اگر به دلیل قطعی اینترنت و یا مشکل دستگاه خود از سامانه خارج شوید پاسخ تایپ شده حذف می شود لذا پیشنهاد می شود در این موارد پس از اتمام پاسخ به هر سوال بر روی **ثبت پاسخ** بزنید اما در صفحه سوال باقی مانده و پس از پاسخ به سوالات بعدی مجدد این کار را تکرار نمایید تا در نهایت پس از پاسخ به تمام سوالات، بر روی **خروج از آزمون** بزنید. توجه نمایید که در این حالت پس از پاسخ به هر سوال و ثبت پاسخ **نباید** پاسخ سوال قبلی را پاک کرده و باید پاسخ سوال بعدی را با ذکر شماره سوال آن از ابتدای خط بعدی بنویسید.

The screenshot shows a web browser window displaying a student question page. The URL is lms.uastf11.ac.ir/Student/StudentQuestion?matchId=10595. The page header includes the user's name (فارسی) and the date (جمعه ۱۰ بهمن ۱۴۰۴ - ۲۳:۴۷:۰۸). The page title is "کلاس ها / 895 / آزمون آزمایشی". A timer shows "زمان باقیمانده: 01:01:20". The main content area is a rich text editor with a toolbar and a text area. Below the text area is a file upload section with a "No file chosen" button and a "Choose File" button. At the bottom of the page, there is a navigation bar with buttons for "ثبت پاسخ" (Save Answer) and "گذر از سوال" (Skip Question). A red arrow points to the "ثبت پاسخ" button. Below the navigation bar, there is a light blue box with a message: "در صورت اطمینان از ثبت پاسخ ها می توانید از آزمون خارج شوید ، تا وقتی زمان داشته باشید امکان بازگشت به آزمون وجود دارد". A red arrow points to the "خروج از آزمون" (Exit Exam) button. The footer of the page includes "Arman.LMS" and "کلیه حقوق این سایت محفوظ است علمی کاربردی فرهنگ و هنر واحد 11 تهران".

واحد ۱۱ تهران

یادآوری دوباره:

۱. تنها تا ۴۰ دقیقه امکان ورود به آزمون را دارید.
۲. پس از پاسخ به هر سوال ثبت پاسخ را بزنید.
۳. در صورت گذر از سوال، امکان بازگشت به سوال قبلی وجود ندارد.

مرکز آموزش علمی کاربردی

فرهنگستان هنر

واحد ۱۱ تهران





پاینده باشید

مرکز آموزش علمی کاربردی

فرهنگستان و هنر

واحد ۱۱ تهران